



ТЕРРИТОРИАЛЬНЫЙ ОРГАН
ФЕДЕРАЛЬНОЙ СЛУЖБЫ
ГОСУДАРСТВЕННОЙ СТАТИСТИКИ
ПО ВОЛГОГРАДСКОЙ ОБЛАСТИ

ИНДЕКС ЦЕН ПРОИЗВОДИТЕЛЕЙ ПРОМЫШЛЕННЫХ ТОВАРОВ

июнь 2024 г.

18.07.2024

СОДЕРЖАНИЕ

Индекс цен производителей промышленных товаров	3
Индекс цен производителей промышленных товаров по ОКВЭД	5
Индексы цен производителей на основные топливно-энергетические ресурсы	12

ИНДЕКС ЦЕН ПРОИЗВОДИТЕЛЕЙ ПРОМЫШЛЕННЫХ ТОВАРОВ

июнь 2024 г. в % к предыдущему месяцу

ВОЛГОГРАДСТАТ



Индекс цен производителей
промышленной продукции

к маю 2024 г. **99,1**

к декабрю 2023 г. **102,6**



ИНДЕКСЫ ЦЕН ПРОИЗВОДИТЕЛЕЙ ПРОМЫШЛЕННЫХ ТОВАРОВ

ВОЛГОГРАДСТАТ



102,0

Добыча полезных ископаемых



103,5

Обрабатывающие производства



96,5

Обеспечение электрической энергией, газом и паром, кондиционирование воздуха



100,0

Водоснабжение, водоотведение, организация сбор и утилизации отходов, деятельность по ликвидации загрязнений



ДОБЫЧА ПОЛЕЗНЫХ ИСКОПАЕМЫХ

ВОЛГОГРАДСТАТ

июнь 2024 г. в % к предыдущему месяцу



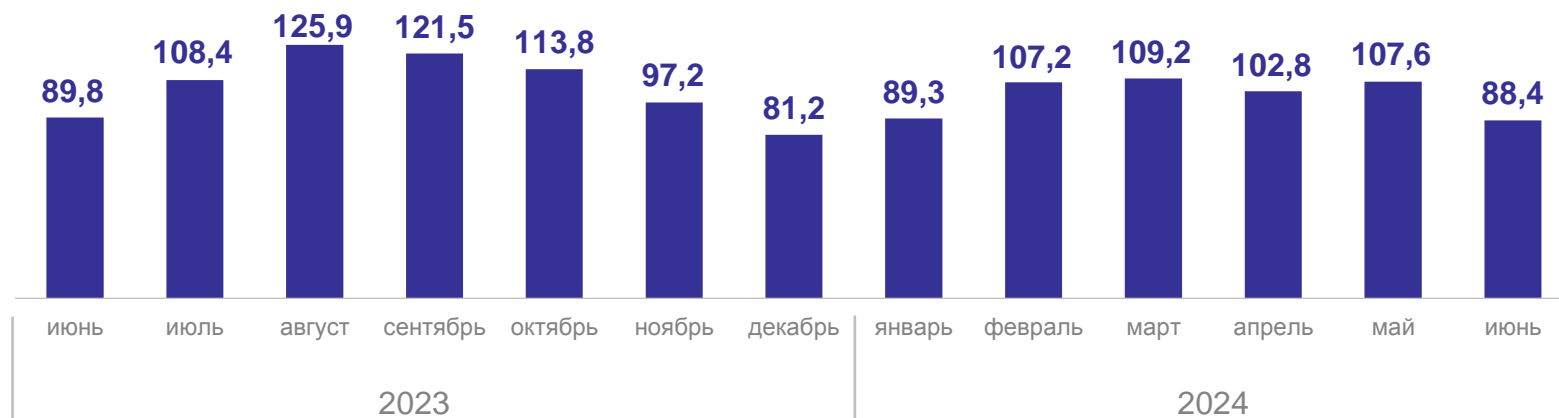
Добыча нефти
и природного газа

к маю 2024 г.

88,4

к декабрю 2023 г.

102,2



Добыча прочих
полезных ископаемых

к маю 2024 г.

103,4

к декабрю 2023 г.

95,9



ОБРАБАТЫВАЮЩИЕ ПРОИЗВОДСТВА

июнь 2024 г. в % к предыдущему месяцу

ВОЛГОГРАДСТАТ



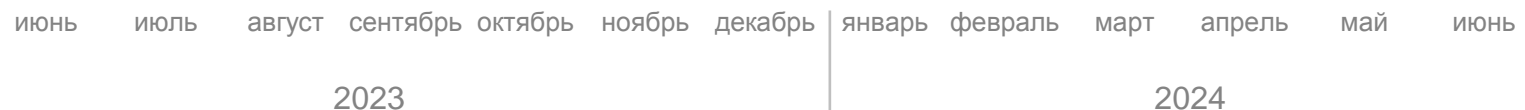
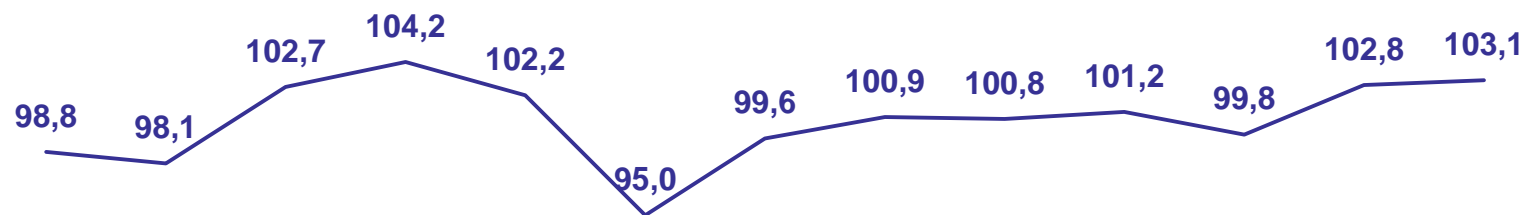
Производство
пищевых продуктов

к маю 2024 г.

103,1

к декабрю 2023 г.

108,9



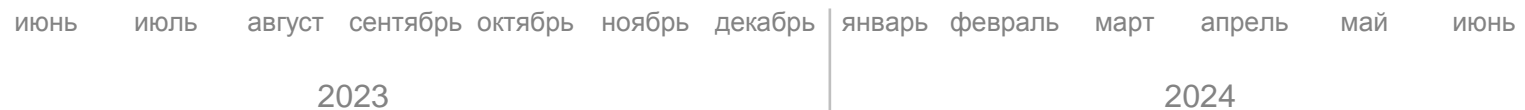
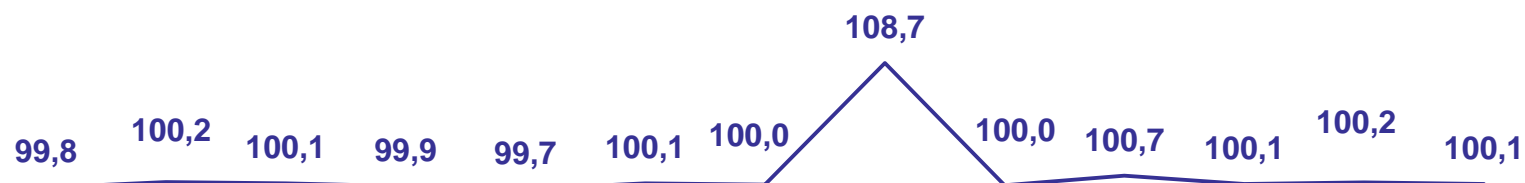
Производство
напитков

к маю 2024 г.

100,1

к декабрю 2023 г.

109,6



ОБРАБАТЫВАЮЩИЕ ПРОИЗВОДСТВА

июнь 2024 г. в % к предыдущему месяцу

ВОЛГОГРАДСТАТ



Производство
химических веществ
и химических продуктов

к маю 2024 г.

97,3

к декабрю 2023 г.

97,9



Производство резиновых
и пластмассовых изделий

к маю 2024 г.

99,4

к декабрю 2023 г.

101,5



ОБРАБАТЫВАЮЩИЕ ПРОИЗВОДСТВА

июнь 2024 г. в % к предыдущему месяцу

ВОЛГОГРАДСТАТ



Производство металлургическое

к маю 2024 г.

100,0

к декабрю 2023 г.

100,5



Производство прочей неметаллической минеральной продукции

к маю 2024 г.

100,9

к декабрю 2023 г.

104,3



ОБЕСПЕЧЕНИЕ ЭЛЕКТРИЧЕСКОЙ ЭНЕРГИЕЙ, ГАЗОМ И ПАРОМ; КОНДИЦИОНИРОВАНИИ ВОЗДУХА

июнь 2024 г. в % к предыдущему месяцу

ВОЛГОГРАДСТАТ



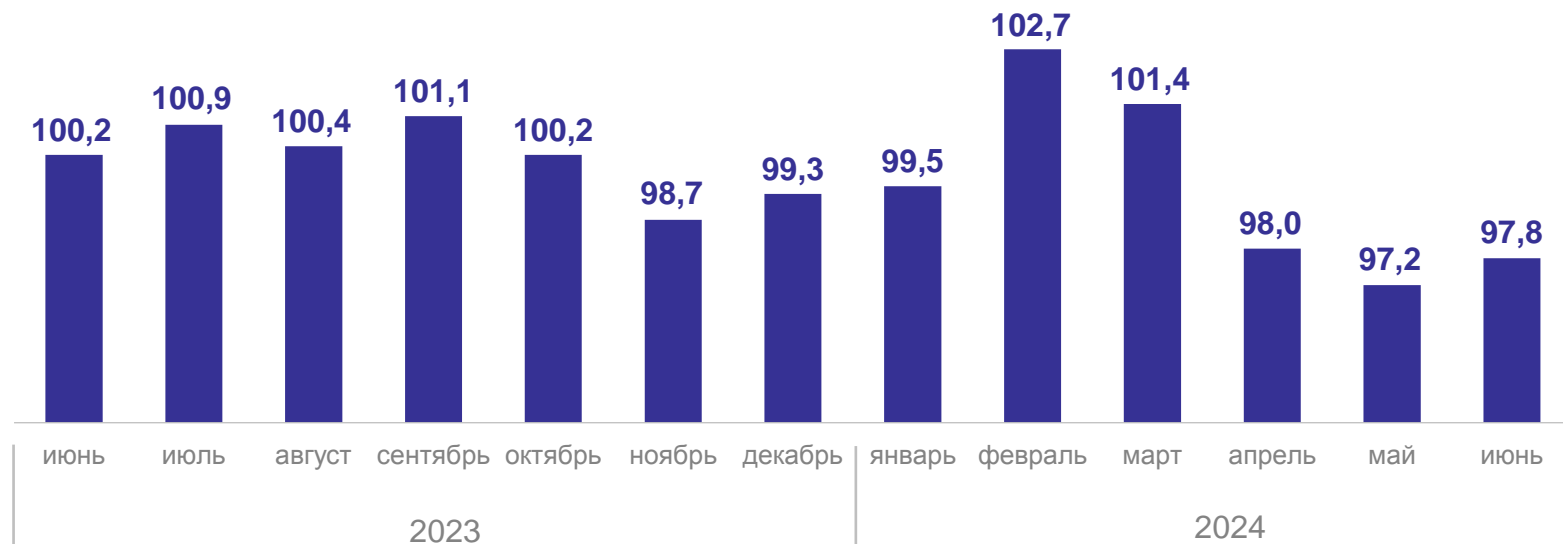
Индекс цен производителей
в обеспечении электрической
энергией, газом и паром;
кондиционировании воздуха

к маю 2024 г.

97,8

к декабрю 2023 г.

96,5



ОБЕСПЕЧЕНИЕ ЭЛЕКТРИЧЕСКОЙ ЭНЕРГИЕЙ, ГАЗОМ И ПАРОМ; КОНДИЦИОНИРОВАНИИ ВОЗДУХА

июнь 2024 г. в % к предыдущему месяцу

Производство, передача и распределение электроэнергии

к маю 2024 г. **96,8**

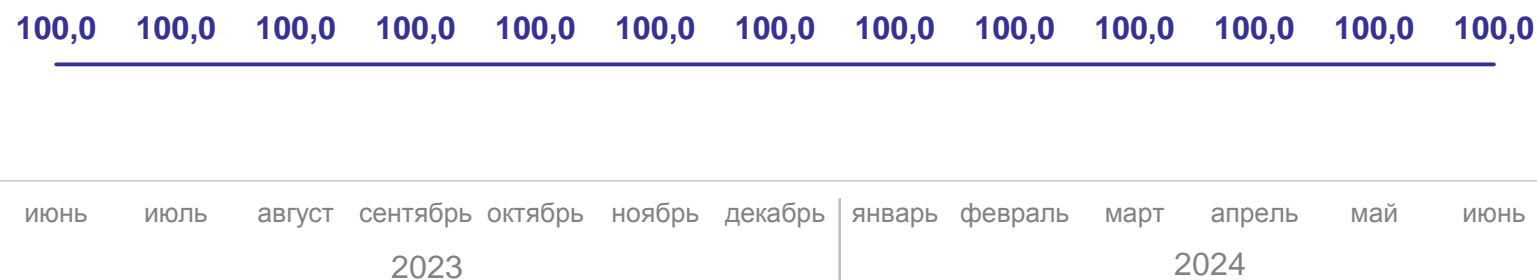
к декабрю 2023 г. **95,0**



Производство и распределение газообразного топлива

к маю 2024 г. **100,0**

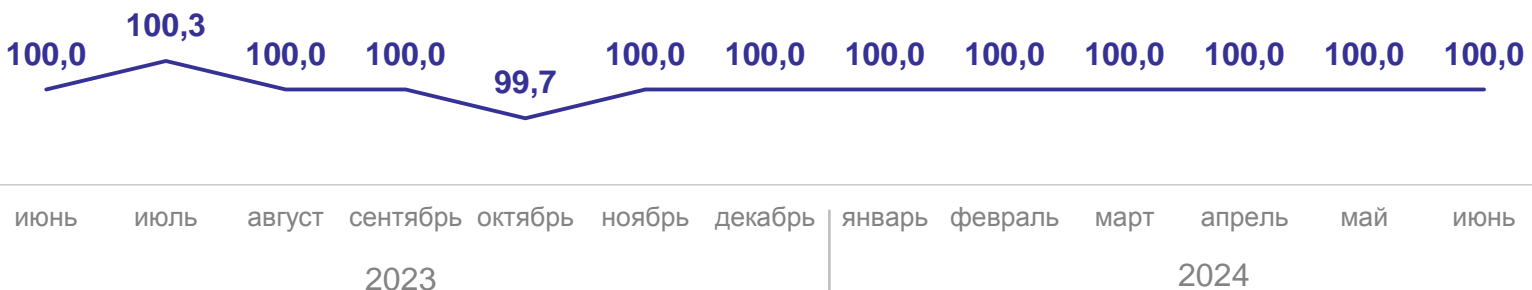
к декабрю 2023 г. **100,0**



Производство, передача и распределение пара и горячей воды

к маю 2024 г. **100,0**

к декабрю 2023 г. **100,0**



ВОДОСНАБЖЕНИЕ; ВОДООТВЕДЕНИЕ, ОРГАНИЗАЦИЯ СБОРА И УТИЛИЗАЦИИ ОТХОДОВ, ДЕЯТЕЛЬНОСТИ ПО ЛИКВИДАЦИИ ЗАГРЯЗНЕНИЙ

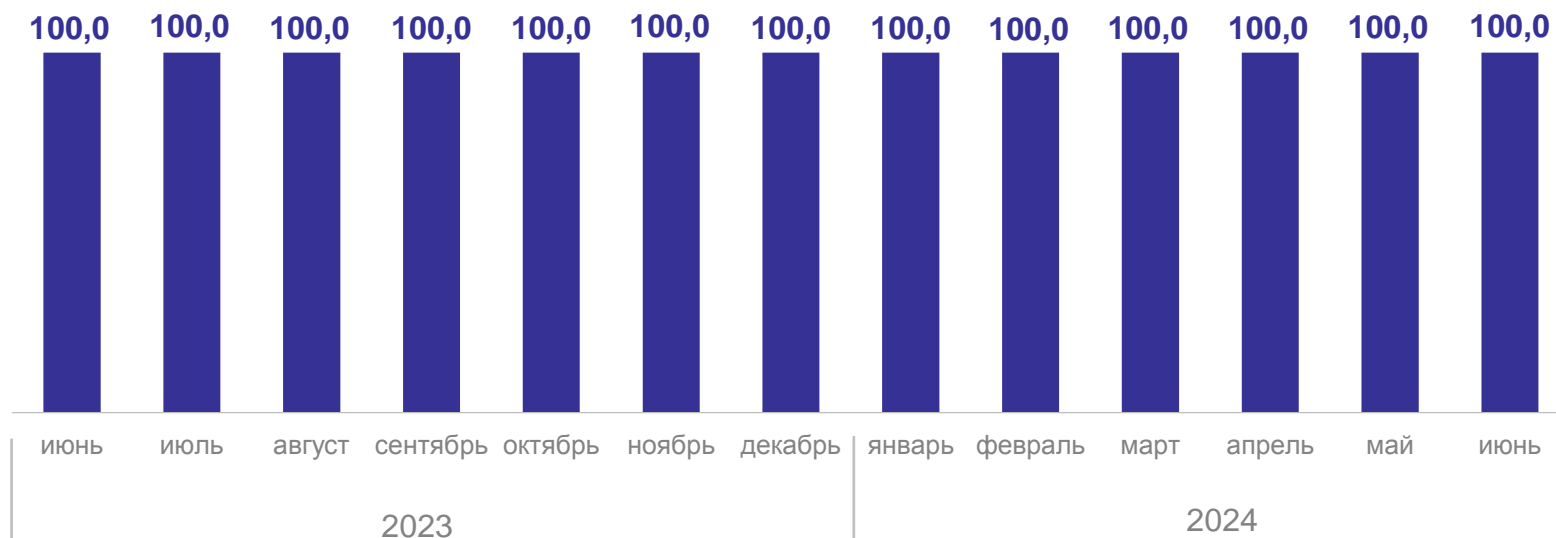
июнь 2024 г. в % к предыдущему месяцу



Индекс цен производителей в водоснабжении; водоотведении, организации сбора и утилизации отходов, деятельности по ликвидации загрязнений

к маю 2024 г. **100,0**

к декабрю 2023 г. **100,0**



ОСНОВНЫЕ ТОПЛИВНО-ЭНЕРГЕТИЧЕСКИЕ РЕСУРСЫ

июнь 2024 г. в % к предыдущему месяцу

ВОЛГОГРАДСТАТ



Электроэнергия, отпущенная различным категориям потребителей

95,7

промышленным потребителям

92,8

сельскохозяйственным товаропроизводителям

93,0

городскому населению

100,0

непромышленным потребителям

93,8

транспорту

93,0

сельскому населению

100,0